







GESTIONALE SPORTLAND


Ogni utente deve essere registrato al sito per poter accedere al suo profilo personale e a quello della squadra (se responsabile della squadra).


Una volta effettuato l'accesso al sistema nella barra in alto a destra, cliccare sull'icona  successivamente cliccare sulla voce AMMINISTRAZIONE.

Accedere al Menù squadre, dove sarà possibile gestire la propria squadra.

	Nome squadra	Giocatori	
	A.S.D. SAN SIRO 2000	59	   

Per modificare i dati della propria squadra cliccare 

Per iscrivere la squadra ad una competizione cliccare 

Per vedere l'elenco di tutte le competizioni a cui la squadra è iscritta e generare il modulo d'iscrizione cliccare 

Per vedere tutti i pagamenti effettuati dalla squadre cliccare 

Per visualizzare la lista della squadra, aggiungere giocatori, tesserare, inserire visite mediche e stampare distinte cliccare sul nome della squadra.

Amministrazione > Squadre > LLG


LLG

Responsabili Squadra


- Mario Rossi

Importo dovuto per tesseramenti

- € 0,00



MODIFICA SCUDETTO



MODIFICA FOTO

Riepilogo iscrizioni






Richiesta tesseramento

Prossimo Partite



Importa Giocatore

Cerca:


[Aggiungi giocatore](#)

	Nome giocatore	★	Ruolo:	Certificato	Tesseramento	
	Mario Rossi	★	<input style="width: 80%;" type="text"/>			 

Vista da 1 a 1 di 1 elementi (filtrati da 0 elementi totali)

- Per inserire un nuovo giocatore (mai registrato nel sistema) cliccare su **Aggiungi giocatore**.
 - Se il giocatore è già registrato nel sistema inserire il suo nome nella sezione **Importa giocatore**.
 - Per inserire e caricare la visita medica di un giocatore cliccare 
- Dopo aver allegato la visita medica, attendere l'approvazione dei nostri responsabili (entro 48h).
Per richiedere il tesseramento di un giocatore cliccare 

TESSERAMENTO

Dopo aver cliccato l'icona  il tesseramento del giocatore risulterà in approvazione. Cliccare sul pulsante [Richiesta tesseramento](#) e stampare la lista in cui troverete l'elenco dei giocatori per cui è stato richiesto il tesseramento. Il modulo deve essere firmato da tutti i giocatori e consegnato in originale c/o i nostri uffici.

Solo i tesserati potranno accedere nel recinto di gioco.
Si ricorda che il tesseramento per motivi assicurativi deve essere effettuato almeno 24h prima della gara.

Per disputare le partite occorre essere in regola con la visita medica.
Tutti i giocatori con visita medica scaduta o non consegnata non potranno essere inseriti nella distinta di gioco.

DISTINTA DI GIOCO

Per stampare la distinta di gioco cliccare [Prossime Partite](#)


PROSSIME PARTITE

Da a

Visualizza elementi Cerca:

Match	<input type="text"/>	<input type="text"/>	Data	
F.C. INVICTUS vs A.S.D. SAN SIRO 2000 <i>Baggio Secondo S.S.D. - Calcio a 11</i>	CHAMPIONS LEAGUE CALCIO A 11 GIRONE C	2	22/09/2015 21:00	
MACRON OPERA TEAM vs F.C. INVICTUS <i>Pol. D. Cimiano - Calcio a 11</i>	CHAMPIONS LEAGUE CALCIO A 11 GIRONE B	3	28/09/2015 22:00	

Vista da 1 a 2 di 2 elementi (filtrati da 0 elementi totali) [Precedente](#) **1** [Successivo](#)

In questa sezione troverete tutte le partite in programma e cliccando  si genererà la distinta di gioco.

PERCHE' UN RESPONSABILE NON VEDE UN GIOCATORE IN DISTINTA???

- 1- Visita medica scaduta
- 2- Il giocatore è squalificato (basta confrontare la situazione disciplinare della squadra)
- 3- Non è selezionato in rosa
- 4- Non è stato tesserato entro i limiti (la data è verificabile a fianco del nome del giocatore nel profilo della squadra)
- 5 - Controllare un eventuale svincolo di gioco